

Получение электронных пропусков

- Если ты ещё не получил свой пропуск, то нужно дождаться объявления в своём общежитии о дне и месте фотографирования на него и подойти в указанный кабинет
- О выдаче готового пропуска будет написано в объявлении
- Если у тебя уже есть пропуск с прошлого года, то продление произойдёт автоматически в начале сентября
- При возникновении ошибок следует обратиться в Бюро пропусков (**И-104**), при себе иметь пропуск, студенческий билет и договор на проживание
- До изготовления пропуска студентов будут пускать в общежитие по ордеру и договору найма жилого помещения

Навигационный справочник

Общежития :

пн-чт: 8:30 - 17:00,
пт: 8:30 - 16:00

Медсанчасть УрФУ:

ул. Комсомольская, 59
пн-пт: 8:00 - 18:00

Отделение Сбербанка:

ул. Мира, 19, ГУК, 1 этаж
пн-пт: 9:00 - 17:00

Главный учебный корпус:

ул. Мира, 19

Отделение Банк Синара:

ул. Мира, 19, ГУК,
правое крыло
пн-пт: 9:00 - 19:00,
сб: 10:00 - 16:00

Визовый центр УрФУ:

ул. Мира, 19, ГУК-109
пн-чт: 9:00 - 17:00
пт: 9:00 - 16:00
Email: visa@urfu.ru

ул. Куйбышева, 75
пн-пт: 9:00 - 20:00,

Центр адаптации иностранных обучающихся:

ул. Мира, 19, ГУК-209
пн-чт: 9:00 - 17:00,
пт: 9:00 - 16:00

 <https://vk.com/adaptationurfu>
Email: adaptation@urfu.ru

Сделай ремонт в комнате - материалы за счёт Союза студентов УрФУ!

Благодаря поддержке нашего университета, Союз студентов готов возместить до 5000 рублей студентам, делающим ремонт в своих комнатах. Пошаговый инструктаж, как получить компенсацию:

■ Делаем фотографию комнаты ДО ремонта

(Фотографии делать в обязательном присутствии заведующей и/или председателя корпуса)

■ Покупаем все необходимые материалы на свои средства

■ Сохраняем все-все-все чеки!
(В чеках должны быть только строительные материалы)


■ Проводим ремонт. Делаем фотографию комнаты «после»

(Фотографии делать в обязательном присутствии заведующей и/или председателя корпуса)

■ Собираем следующие документы:



Договор найма жилого помещения (копия)



Фотография комнаты



Чеки на одном листе формата А4

■ Пишем заявление и сдаем документы в **ГУК-309**



Компенсация предоставляется студентам очной госбюджетной формы обучения с сентября по ноябрь 2022 года



ПАМЯТКА ДЛЯ ПОСЕЛЕНИЯ В ОБЩЕЖИТИЕ УрФУ для ближнего зарубежья (СНГ)



ОССГ



Союз студентов

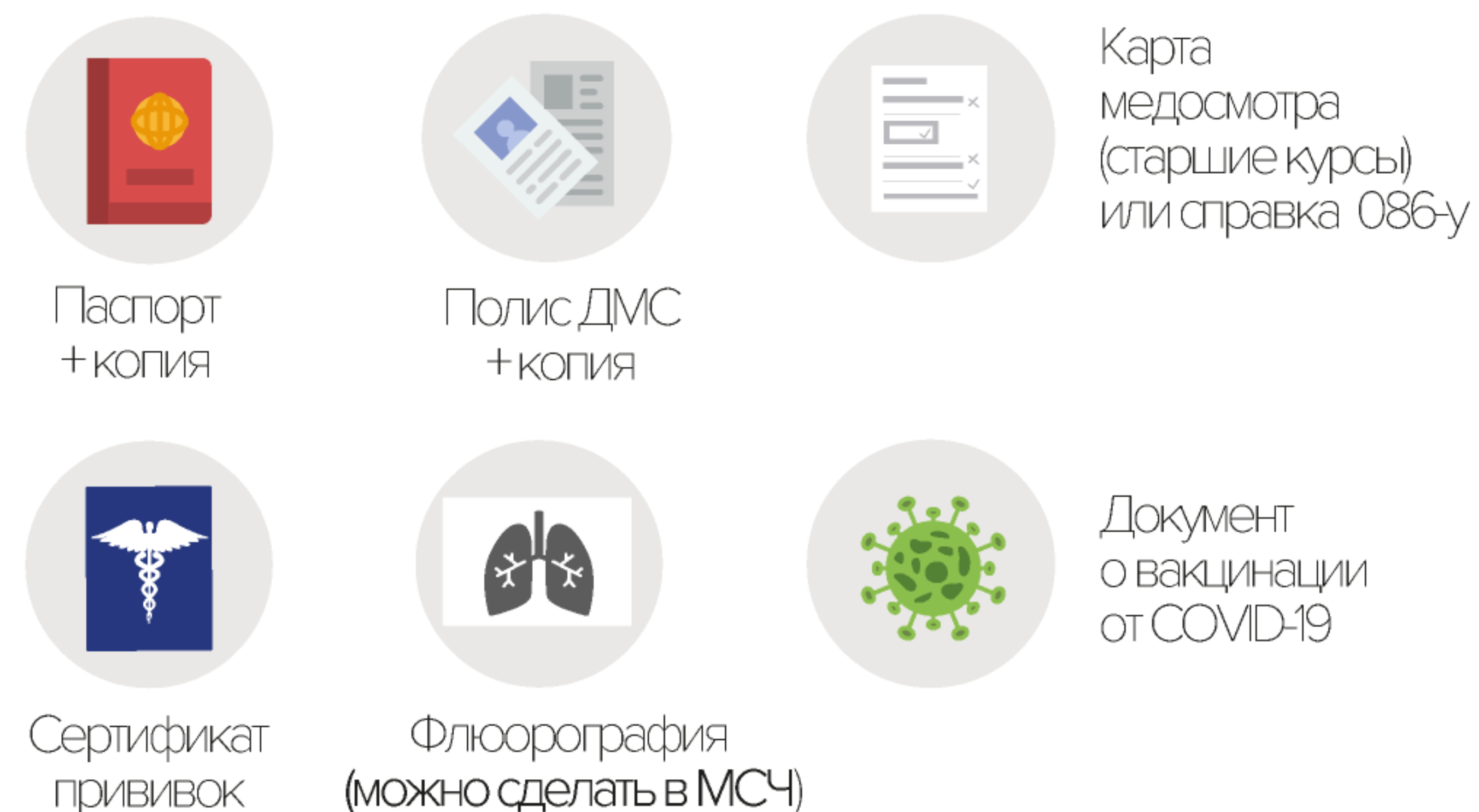


ЦАИО

1 Прохождение медкомиссии

Идем в регистратуру Медсанчасти УрФУ
(ул. Комсомольская, 59, пн-пт: 8:00 - 18:00)

Не забудь следующие документы:



Оплачиваем стоимость прохождения медицинского обследования в **кассе** или через сервис pay.urfu.ru

(код оплаты для иностранных граждан: 394917 – 210 руб. Квитанцию об оплате предоставить терапевту)

Проходим **осмотр** у штатного терапевта

2 Получение документов

(Договор, ордер, доп.соглашение)

Выдача документов осуществляется **институтами**, они определяют **место, время и условия выдачи!**

Информацию можно найти в **группе** вашего института

Группы институтов:

Институт	Группа
УГИ	vk.com/urgj_hostel
ИЕНИМ	vk.com/poselenie_jen_urfu
ИФКСИМП	vk.com/poselenifksimp
ИНМТ	vk.com/poselinmt
ИнЭУ	vk.com/poselenie_ineu
ХТИ	vk.com/hti_urfu
ИРИТ-РТФ	vk.com/irit_rtf
ИСА	vk.com/visa1924_urfu
ФТИ	vk.com/profburo_fti
ИнФО	vk.com/info_urfu
УралЭНИН	vk.com/7sstudkorpuz

Контакты ответственных за поселение:
<https://urfu.ru/ru/students/social/campus/contacts/>



3 Оплата за общежитие

Произвести оплату можно 4 способами:

синара банк

В отделениях
Синара-Банка

pay.urfu.ru

Через электронные
платежи УрФУ
(код оплаты указан в ордере)

СБЕР БАНК

В отделениях
Сбербанка

**СБЕР БАНК
Онлайн**

Через приложение
Сбербанк Онлайн

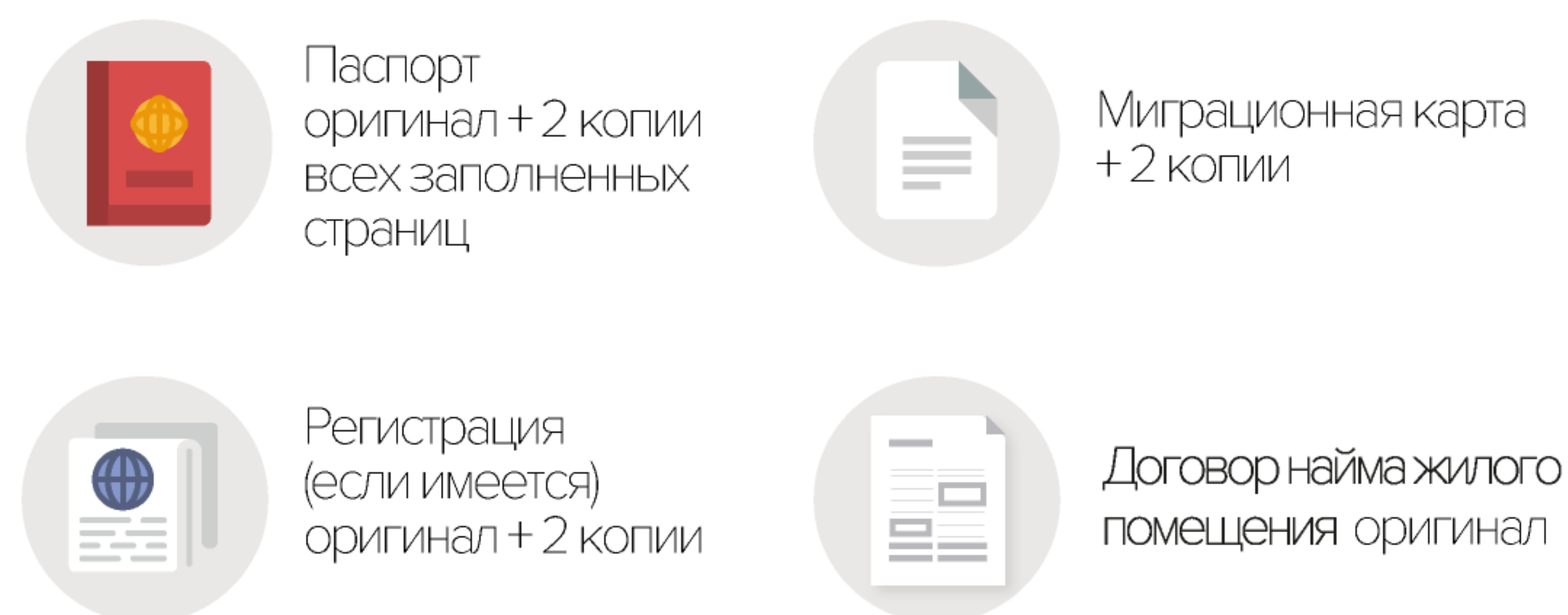
! Код оплаты за проживание смотри в **нижней части ордера**

! Код оплаты обеспечительного платежа смотри в **п.1 дополнительного соглашения**

4 Визовый отдел УрФУ ГУК-109

Необходимо оформить временную регистрацию по месту пребывания и получить отметку на договор визовой службы УрФУ.

При себе необходимо иметь следующие документы:

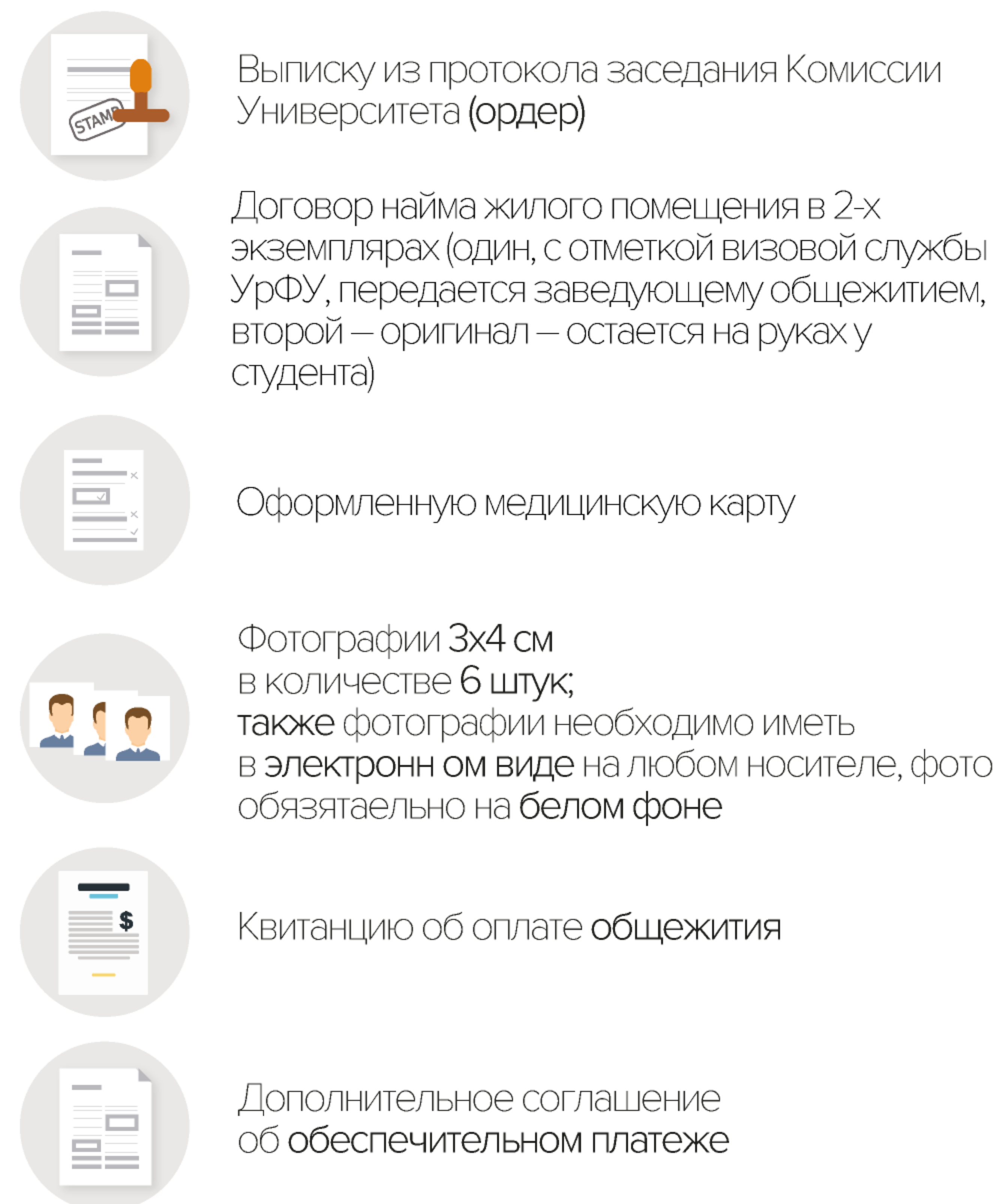


Визовая служба УрФУ:
Email: visa@urfu.ru
Телефон: +7(375)375-04-01

5 Оформить проживание

Идём в общежитие, указанное в выписке из протокола заседания Комиссии Университета (ордере) и в договоре найма жилого помещения

При себе необходимо иметь:



! Срок оформления документов на поселение в общежитие - **7 рабочих дней** с момента получения ордера и договора найма жилого помещения в общежитии! По истечении указанного срока договор может быть аннулирован при отсутствии уважительной причины - **болезнь, прохождение практики** (необходимо сообщать в жилищную комиссию своего института urfu.ru/ru/students/social/campus/). В этом случае студент утрачивает право на поселение по выданным документам